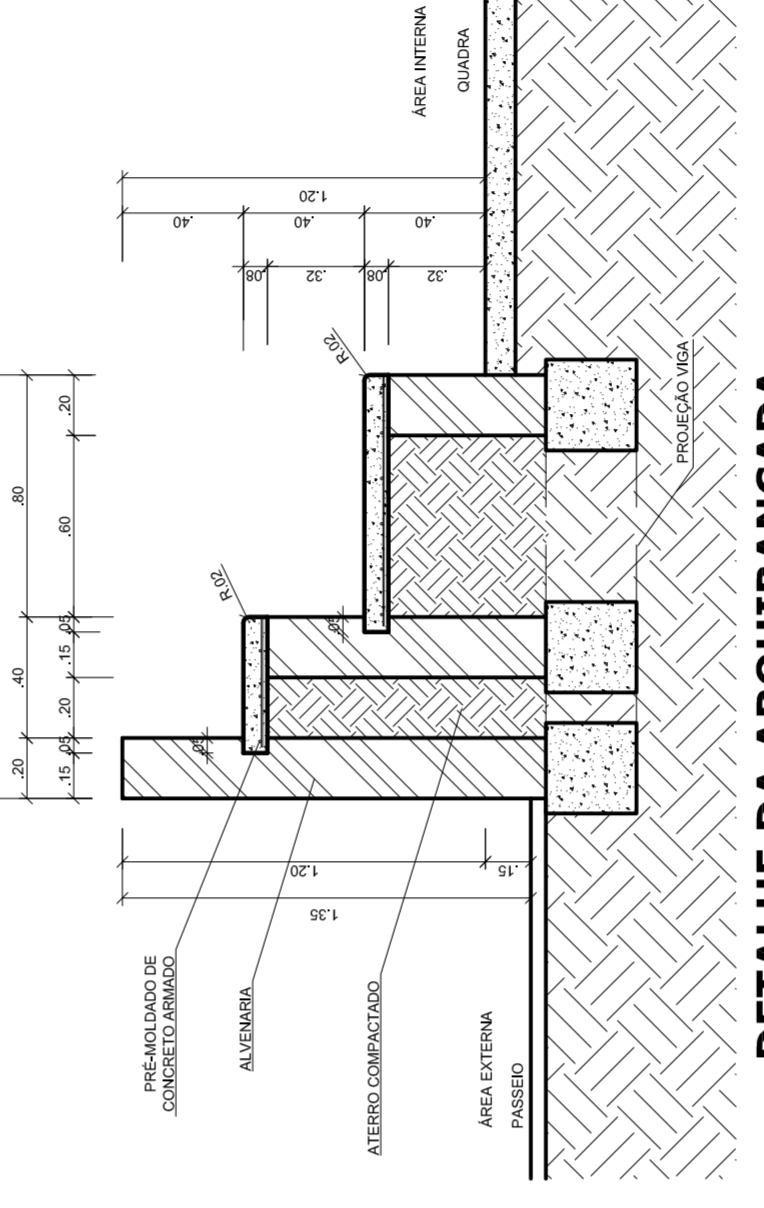
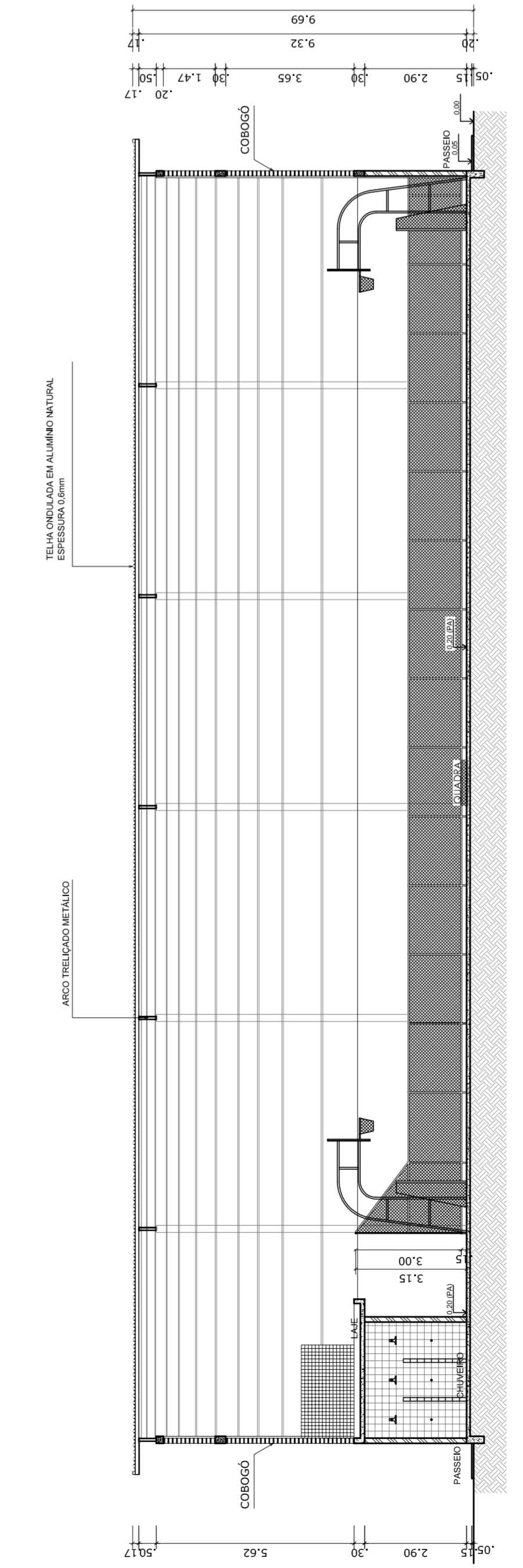


**PLANTA BAIXA**  
ESCALA 1:125

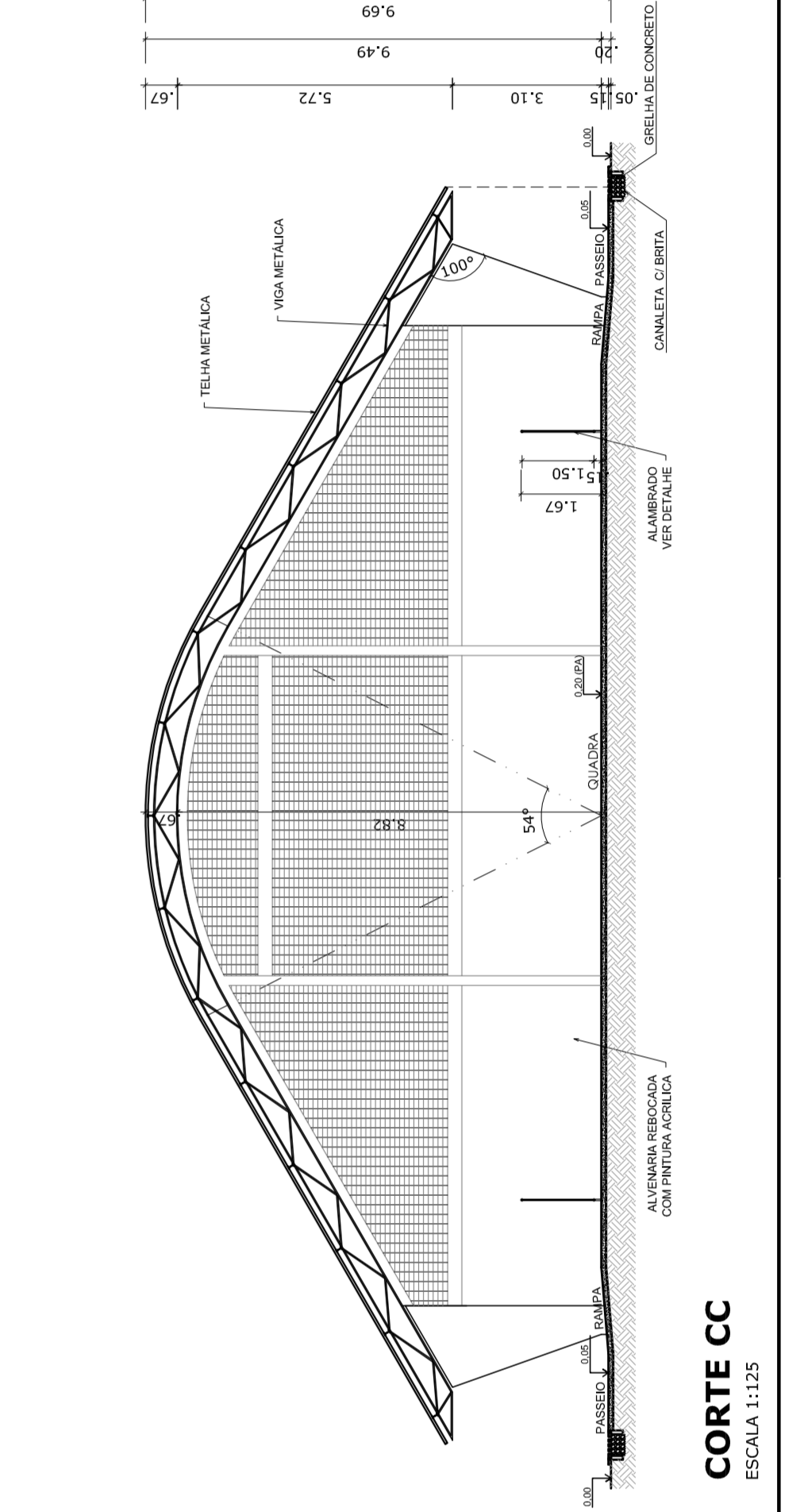


**PROJETO PADRÃO - FNDE**

|   |   |
|---|---|
|   |   |
| <b>PROJETO PADRÃO - FNDE</b>  |   |
| MUNICÍPIO - UF:   |   |
| PROPRIETÁRIO:   |   |
| ENDEREÇO:   |   |
| PROPRIETÁRIO:   |   |
| RESP. TÉCNICO:  | CREA  |
| DUFO:   | CREA  |
|   | RA  |
| OBSERVAÇÕES:  |   |
| <b>QUADRA COBERTA COM VESTIÁRIO</b><br><b>PROJETO ARQUITETÔNICO</b> |   |
| COORDENAÇÃO   | QUADRA COBERTA                                      |
| CGEST - Coordenação Geral de Infraestrutura Educacional             | PLANTA BAIXA, LAYOUT, CORTES E DETALHE ARQUIBANCADA |
| ARQ   |   |
| REVISÃO   | ESCALA  |
| R.00  | INDICADA  |
| R.00  | DATA EMISSÃO  |
| R.00  | JULHO/2011  |
| FORMATO   | FRANCHA   |
| AT (841 X 594)  | 01/05   |



**CORTE AA**  
ESCALA 1:125



**CORTE BB**  
ESCALA 1:125

**CORTE CC**  
ESCALA 1:125