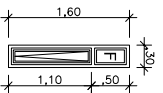
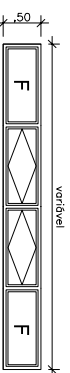


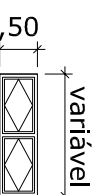
J1 - janela com dois módulos
Módulo 03 folhas: 1 fixo + 1 maxím-ar + 1 fixo



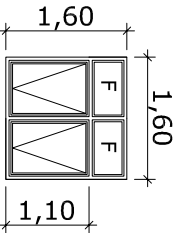
J2 - janela com um módulo
Módulo 2 folhas, 1 fixo, 1 maxím-ar



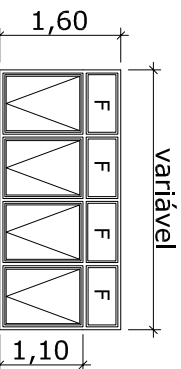
J3 - Janela com quatro módulos
Módulo 2 basculante, 2 fixos



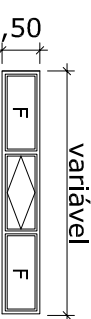
J4 - janela com dois módulos
Módulo 2 basculante



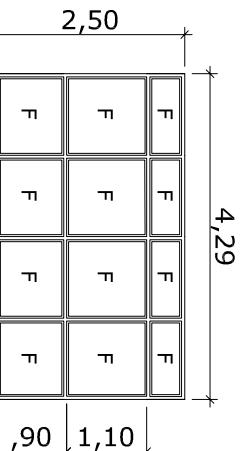
J5 - 2 folhas, 1 fixo, 1 maxíar
Janela com dois módulos



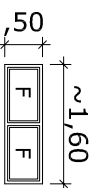
J6 - 2 folhas, 1 fixa, 1 maxíar
Janela com quatro módulos



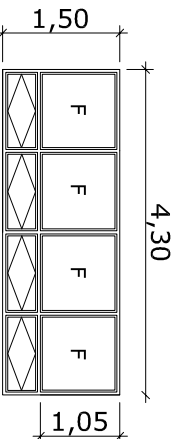
J7 - Janela com três módulos
2 módulos fixos e 1 módulo basculante



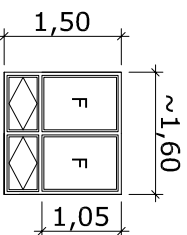
J9 - 3 folhas fixas
Janela com 4 módulos



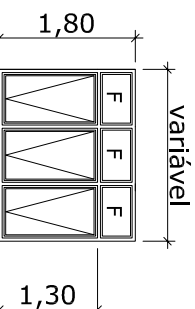
J10 - 1 folha fixa
Janela com 2 módulos



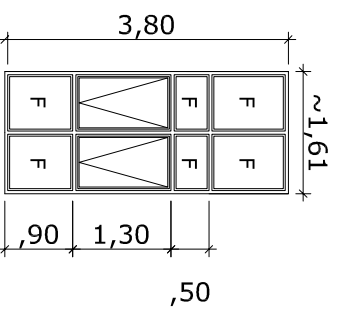
J11 - 2 folhas, 1fixa, 1 basculante
Janela com quatro módulos



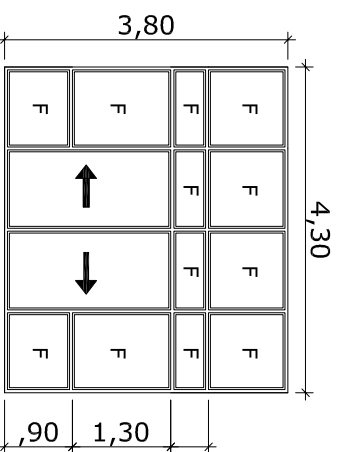
J12 - 2 folhas, 1fixa, 1 basculante
Janela com dois módulos



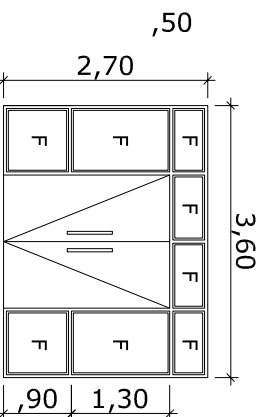
J13 - 2 folhas, 1 fixo, 1 maxíar
Janela com três módulos



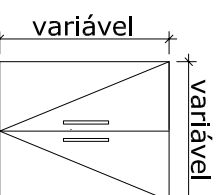
J14 - 4 folhas, 1 fixa, 1 fixa, 1 maxíar, 1 fixa
Janela com dois módulos




pp - Porta principal
2 folhas de correr com espera para automatização e restante fixo



PBe - Porta Biblioteca externa
2 folhas de abrir com puxador nos dois lados e mola de fechamento, restante fixo



PVi - Porta vidro interna
2 folhas de abrir com puxador inóx nos dois lados e mola de fechamento



PODER EXECUTIVO MUNICIPAL
BALNEÁRIO PINHAL
SECRETARIA MUNICIPAL
DE PLANEJAMENTO - SEPLAN

PREFEITO
LUIZ ANTÔNIO PALHARIN
SECRETARIA DE PLANEJAMENTO
LUIZ CARLOS ROSA LOPES

PROJETO

SECRETARIA MUNICIPAL DE EDUCAÇÃO, CULTURA E DESPORTO
Local: Alameda René Luiz Horn (Ala Sul) esquina Rua Guido Valente -
Balneário Pinhal

SECRETARIA DE EDUCAÇÃO, CULTURA
E DESPORTO
ANA CLARA TORRES OGANDO

CONTEÚDO

Planta de esquadrias - vistas

EQUIPE TÉCNICA

Arq. SOLANGE L. DE BÖER - CAU A9624-5
Engº CIVIL RAUL MAGGI - CREA RS172453

Escala:

1:100

Data:

Novembro/2014

Área:

Nº da prancha:

02